



ФЕДЕРАЛЬНАЯ СЛУЖБА
ГОСУДАРСТВЕННОЙ СТАТИСТИКИ

Миграция населения Республики Мордовия



за январь - май 2023 года



ФЕДЕРАЛЬНАЯ СЛУЖБА
ГОСУДАРСТВЕННОЙ СТАТИСТИКИ

Миграция населения

Республики Мордовия

за январь - май 2023 года

- 01 МИГРАЦИЯ НАСЕЛЕНИЯ
- 02 ПРИБЫВШИЕ ПО ПОТОКАМ ПЕРЕДВИЖЕНИЯ
- 03 ВЫБЫВШИЕ ПО ПОТОКАМ ПЕРЕДВИЖЕНИЯ
- 04 ВНУТРИРЕГИОНАЛЬНАЯ МИГРАЦИЯ
- 05 МЕЖРЕГИОНАЛЬНАЯ МИГРАЦИЯ
- 06 МЕЖДУНАРОДНАЯ МИГРАЦИЯ
- 07 КОЭФФИЦИЕНТ МИГРАЦИОННОГО ПРИРОСТА,
УБЫЛИ (-)

* Ежемесячные данные оперативной статистики





МИГРАЦИЯ НАСЕЛЕНИЯ

ЧЕЛОВЕК

Показатели миграции населения

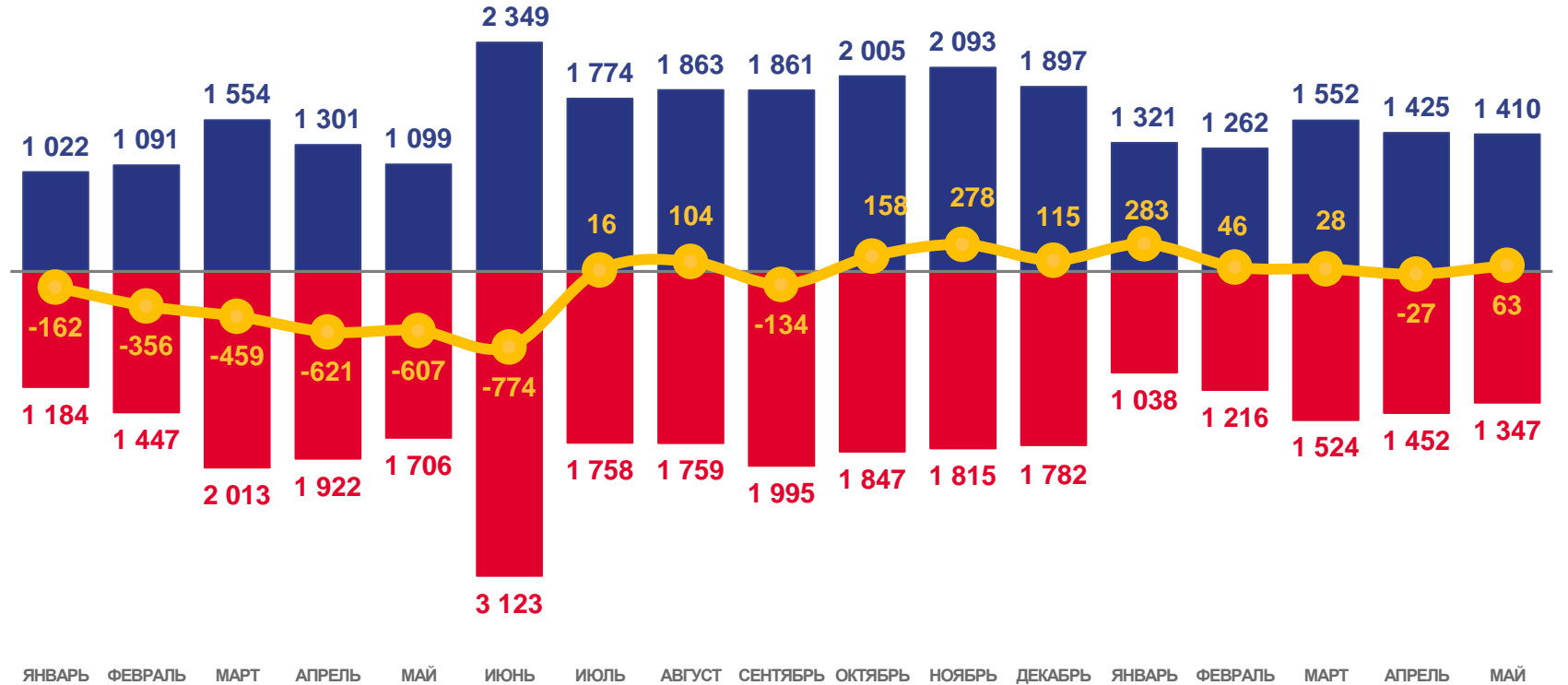
за январь-май 2023 года

393 человек

Миграционный прирост населения

12,3% в расчете на 10 тысяч человек населения

Коэффициент миграционного прироста



■ Число прибывших

■ Число выбывших



Миграционный прирост, убыль(-)





ПРИБЫВШИЕ ПО ПОТОКАМ ПЕРЕДВИЖЕНИЯ

за январь-май 2023

6 970 человек

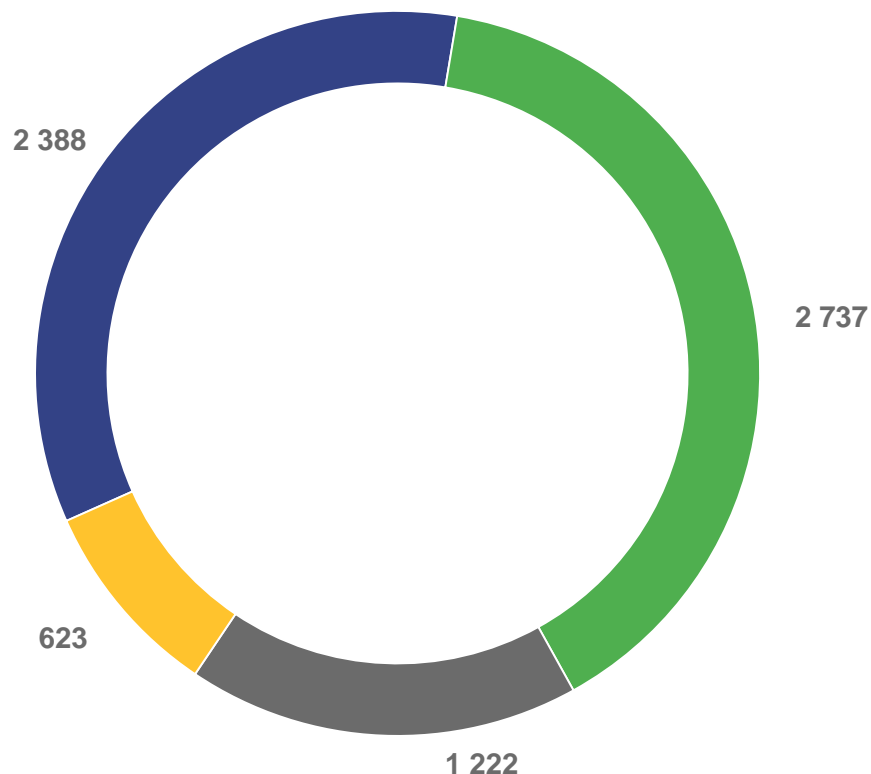
Число прибывших

218,7‰ в расчете на 10 000 человек населения

Коэффициент прибытия

темп изменения к январю-маю 2022 года

116,1%



Внутрирегиональная

Межрегиональная

С государствами-участниками СНГ

Со странами дальнего зарубежья



ВЫБЫВШИЕ ПО ПОТОКАМ ПЕРЕДВИЖЕНИЯ

за январь-май 2023

6 577 человек

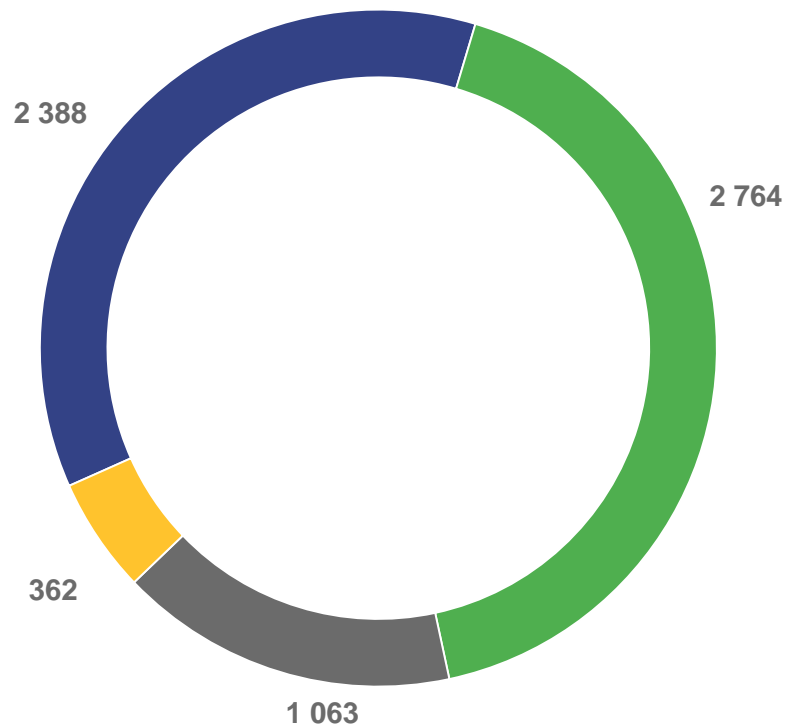
Число выбывших

206,4‰ в расчете на 10 000 человек населения

Коэффициент выбытия

темп изменения к январю-маю 2022 года

80,4%



Внутрирегиональная

Межрегиональная

С государствами-участниками СНГ

Со странами дальнего зарубежья



ВНУТРИРЕГИОНАЛЬНАЯ МИГРАЦИЯ

за январь-май 2023; человек

95,2%

изменение числа прибывших
к январю-маю 2022 года

96,2%

изменение числа выбывших
к январю-маю 2022 года

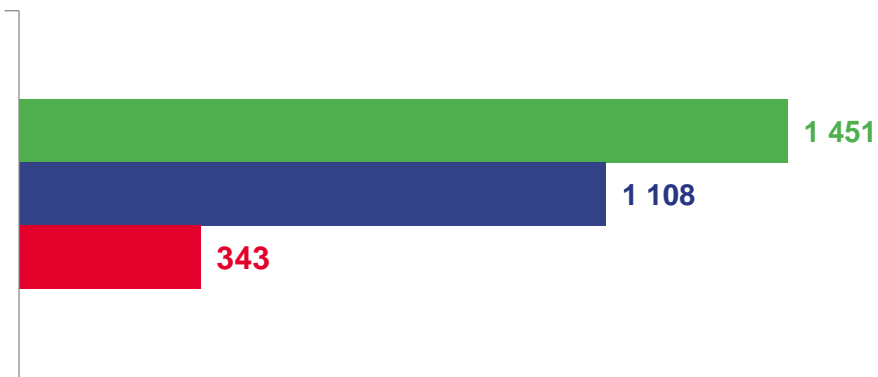
93,7%

изменение числа прибывших
к январю-маю 2022 года

93,3%

изменение числа выбывших
к январю-маю 2022 года

Городская местность



Сельская местность



■ Прибывшие

■ Выбывшие

■ Миграционный прирост, убыль (-)





МЕЖРЕГИОНАЛЬНАЯ МИГРАЦИЯ

за январь-май 2023

2 737 человек

Число прибывших

2 764 человек

Число выбывших

-27 человек

Миграционная убыль



■ Прибывшие

■ Выбывшие



МЕЖРЕГИОНАЛЬНАЯ МИГРАЦИЯ

за январь-май 2023; человек

миграционный прирост
при обмене населением

56 регионов

миграционная убыль
при обмене населением

25 регионов

Наибольшие и наименьшие значения миграционного прироста, убыли (-)
при обмене населения с регионами Российской Федерации





МЕЖДУНАРОДНАЯ МИГРАЦИЯ

за январь-май 2023; человек

С государствами-участниками СНГ

1 222 человека

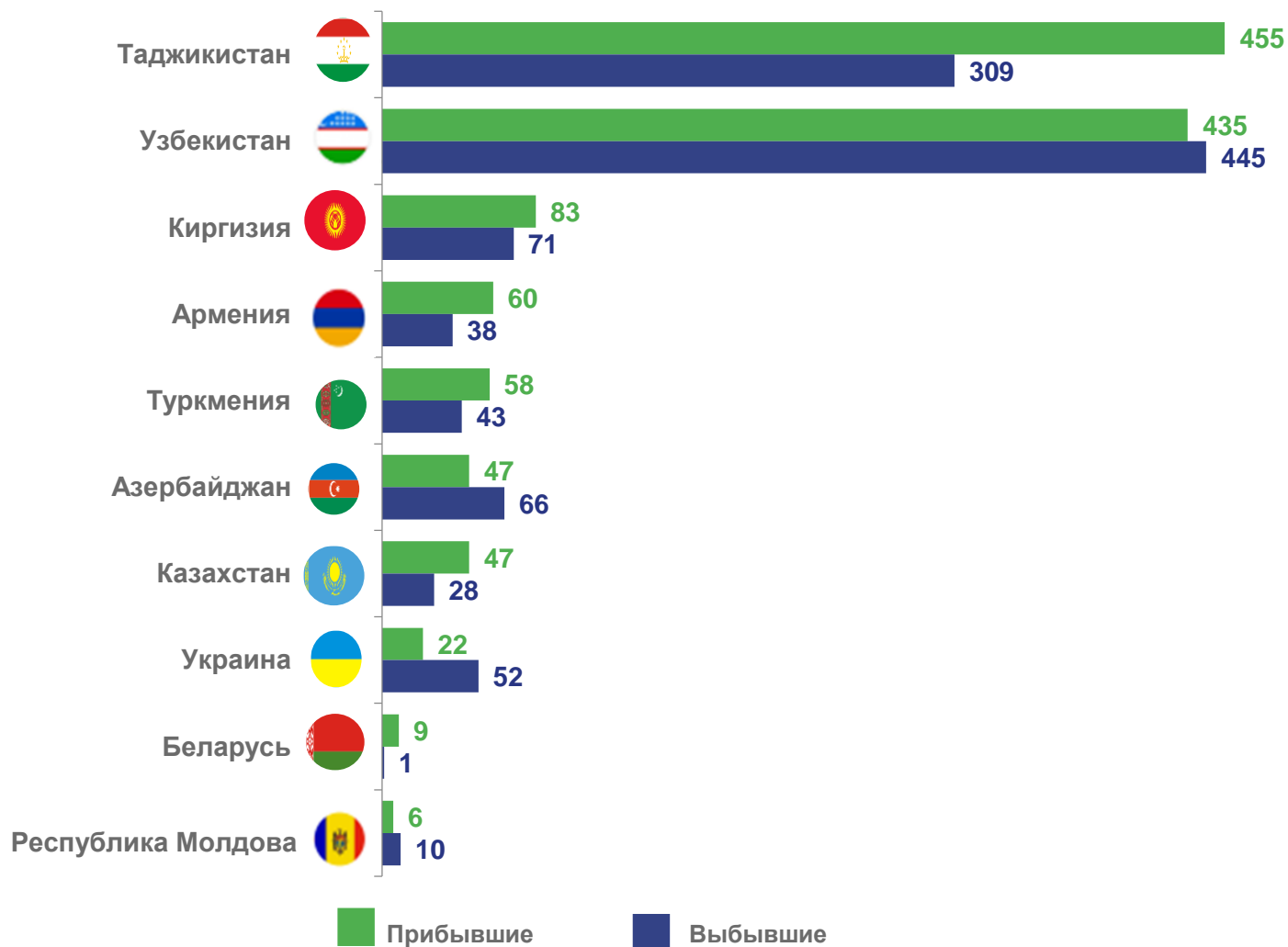
Число прибывших

1 063 человека

Число выбывших

159 человек

Миграционный прирост





МЕЖДУНАРОДНАЯ МИГРАЦИЯ

за январь-май 2023; человек

Со странами дальнего зарубежья

623

человека

Число прибывших

362

человека

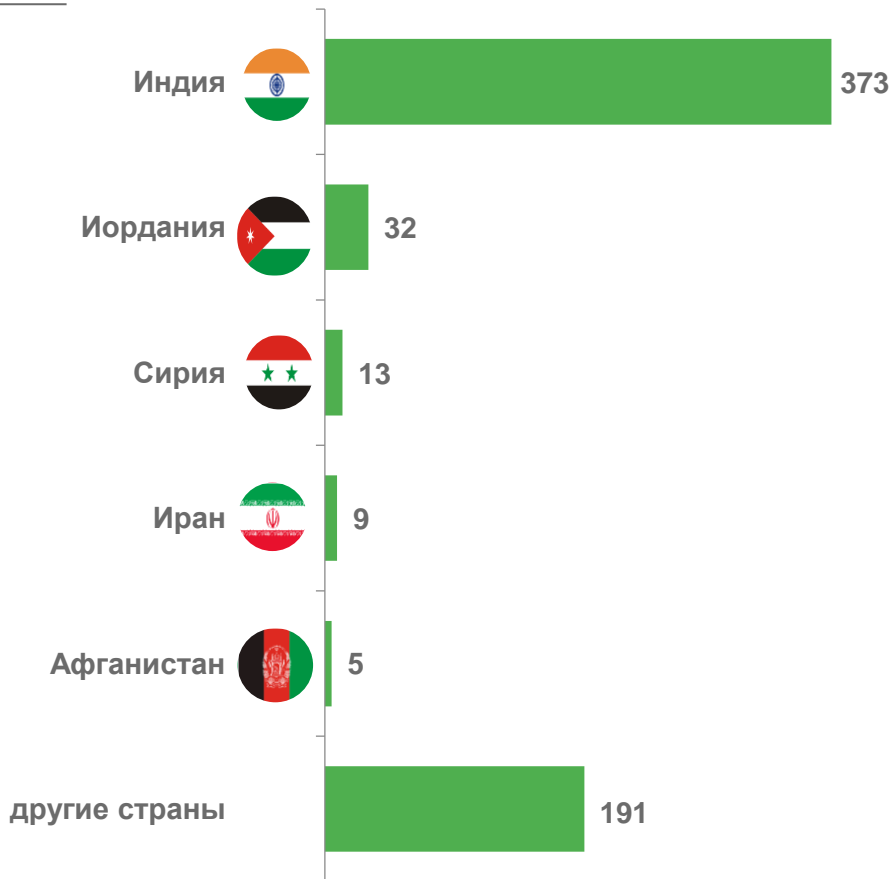
Число выбывших

261

человек

Миграционный прирост

ПРИБЫВШИЕ



ВЫБЫВШИЕ

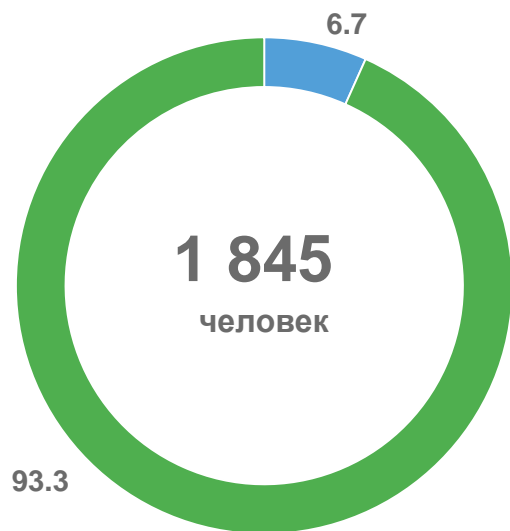




МЕЖДУНАРОДНАЯ МИГРАЦИЯ ПО ВИДАМ И СРОКАМ РЕГИСТРАЦИИ

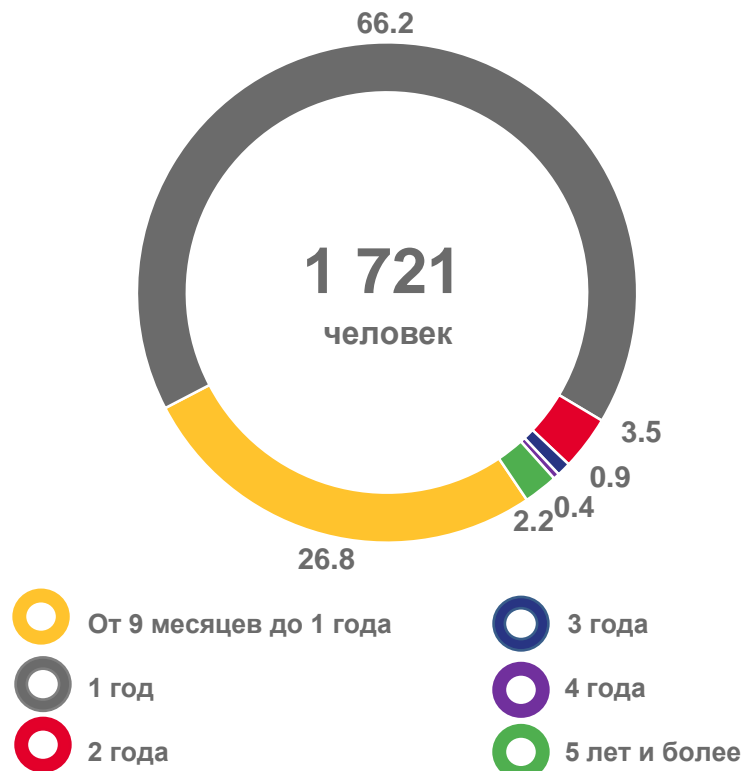
за январь-май 2023

Прибывшие по видам регистрации
(в % к общему числу прибывших)



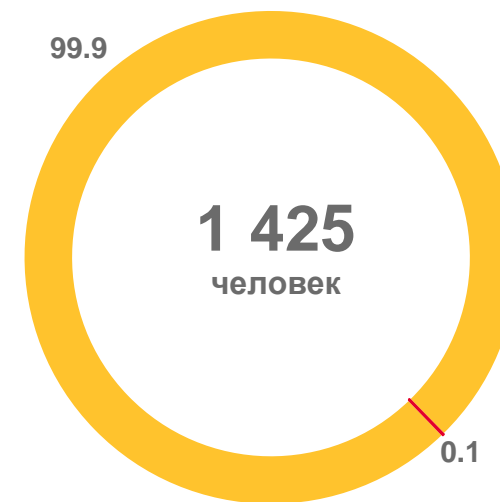
- Зарегистрированы в новом месте жительства
- Прибыли к месту пребывания на срок 9 месяцев и более

Прибывшие по срокам регистрации
(в % к числу прибывших к месту пребывания на срок 9 месяцев и более)



- От 9 месяцев до 1 года
- 1 год
- 2 года
- 3 года
- 4 года
- 5 лет и более

Выбывшие по видам регистрации
(в % к общему числу выбывших)



- Снято с регистрационного учета по прежнему месту жительства
- Выбыло к прежнему месту жительства из территории временного пребывания по окончании срока





КОЭФФИЦИЕНТ* МИГРАЦИОННОГО ПРИРОСТА, УБЫЛИ (-)

за январь-май 2023; на 10 000 человек населения

6 муниципальных образований

значение показателя **больше**, чем по республике

17 муниципальных образований

значение показателя **меньше**, чем по республике

Муниципальные образования с наибольшими и наименьшими значениями показателя



* При расчёте показателей используется численность населения с учётом итогов ВПН-2020 г.

